














IRRIGAZIONE A GOCCIA

PROGRAMMATORI A BATTERIA DA RUBINETTO

Art.	Descrizione	Bar Code	Conf.	%	Prezzo
PROGRAMMATORI CON COMANDO DA REMOTO 					
 94990  94995  94992	<p>Sistema di comando per impianti d'irrigazione su balconi e terrazzi programmabile dal proprio smartphone tramite connessione Bluetooth (Art. 94995) o con collegamento WiFi tramite l'App B-hyve (Art. 94990).</p> <p>Per il comando di una singola zona utilizzare il programmatore 94995 (comando locale tramite Bluetooth).</p> <p>Per il comando da remoto aggiungere al programmatore il modulo WiFi 94992 (il kit 94990 comprende entrambi).</p> <p>Il modulo WiFi permette il comando da remoto di più programmatori anche dislocati in aree diverse.</p> <ul style="list-style-type: none"> - Grande versatilità di programmazione - Misuratore di portata integrato - Comando manuale a pulsante - Pressione d'esercizio: min 0,7 bar - max 5,5 bar - Portata max: 35 l/min - Attacchi: entrata 3/4" F - uscita 3/4" M - Pile AA: 2 x 1,5V (non incluse) 				
94990	Kit programmatore + modulo WiFi 94990 - 1 zona		1	W/2	€ 219,00
94995	Programmatore 94995 - 1 zona (solo programmatore)		1	W/2	€ 139,00
94992	Modulo WiFi 94992 (solo modulo)		1	W/2	€ 109,00

TUBO E RACCORDI A INNESTO RAPIDO

Art.	Descrizione	Bar Code	Conf.	%	Prezzo
TUBAZIONE E RACCORDERIA A INNESTO RAPIDO 					
  67382  67138  67238  67338  67438  67221  67321	<p>Pratico sistema di collegamento a innesto rapido per la realizzazione di impianti a goccia su terrazzi e balconi.</p> <p>Il montaggio a innesto rapido consente di effettuare senza sforzo una veloce e sicura installazione di tubazione e raccordi.</p> <p>Per l'inserimento dei raccordi è sufficiente spingere il tubo nel raccordo fino a fine corsa. Per verificarne il corretto inserimento provare a sfilare la tubazione: la ghiera mobile del raccordo tratterrà il tubo in maniera sicura. Per lo smontaggio trattenere la ghiera mobile verso il raccordo e sfilare la tubazione.</p> <p>La tubazione in PE nero da 3/8" è utilizzata come tubo principale da cui derivare le varie prese d'acqua per l'irrigazione dei vasi utilizzando i raccordi ridotti a tee (Art. 67221) o a gomito (Art. 67321) che permettono l'inserimento del normale tubicino da 1/4" (Art. 6150 o 6159).</p> <p>In considerazione del diametro (relativamente piccolo) della tubazione principale da 3/8", per l'irrigazione di vasi e fioriere, si consiglia l'utilizzo di mini ala gocciolante o gocciolatori a portata fissa evitando di usare gocciolatori regolabili o spruzzatori con portate elevate.</p>				
67038	152,4 m tubo PE nero 67038 - 3/8" - (10)		1	J/3	€ 227,50
67382	Attacco rubinetto 67382 - 3/4"F x 3/8" - (3/4"Fx10)		10	J/3	€ 6,10
67138	Manicotto 67138 - 3/8" - (10 x 10)		10	J/3	€ 4,00
67238	Tee 67238 - 3/8" - (10 x 10 x 10)		10	J/3	€ 5,60
67338	Gomito 67338 - 3/8" - (10 x 10)		10	J/3	€ 4,70
67438	Tappo 67438 - 3/8" - (10)		10	J/3	€ 1,80
67221	Tee ridotto 67221 - 3/8" x 1/4" x 3/8" - (10 x 6 x 10)		10	J/3	€ 6,20
67321	Gomito ridotto 67321 - 3/8" x 1/4" - (10 x 6)		10	J/3	€ 5,70