






IRRIGAZIONE AUTOMATICA

PROGRAMMATORI A 220V/24V

Art.	Descrizione	Bar Code	Conf.	%	Prezzo
PROGRAMMATORI <i>RAIN BIRD</i>					
Serie ESP-Me					
	<p><u>Programmatore elettronico modulare espandibile da 4 a 22 zone con grande display LCD con interfaccia utente intuitiva.</u></p> <ul style="list-style-type: none"> - Tempi d'irrigazione: <u>fino a 6 ore per zona</u> - Cicli d'irrigazione: <u>fino a 6 al giorno per ogni programma</u> - 4 programmi - Water Budget - Comando pompa - Rain Delay - Funzione di rilevamento della portata integrata - Ritardo tra le zone programmabile - Esclusione del sensore programmabile per ogni zona - <u>Compatibile WiFi tramite App Rain Bird (aggiungendo LNK Wi-Fi)</u> - Diagnostica avanzata e rilevamento dei corto circuiti - Funzione di salvataggio e ripristino del programma impostato - Memoria permanente (per il salvataggio del programma impostato) - Pila al litio (per il mantenimento di ora e data) - Dimensioni: larghezza 27,2 cm - altezza 19,5 cm - profondità 11,2 cm 				
					
					
10164	Programmatore ESP-4 ME3 - 4 zone - trasf. interno		1	B/3	€ 420,00
10163	Modulo di espansione ESP-SM3 - 3 zone		1	B/3	€ 75,00
10166	Modulo di espansione ESP-SM6 - 6 zone		1	B/3	€ 135,00
10909	Chiavetta LNK WiFi per accesso da remoto		1	B/2	€ 195,00
Serie ESP-LXME2 Modulare					
	<p><u>Programmatore elettronico modulare espandibile da 12 a 48 zone con moduli di espansione da 12 zone.</u></p> <p>Nuova versione dei programmatori LXME aggiornabili al modello LXME2 sostituendo il frontalino.</p> <p>Grande flessibilità di programmazione (40 programmi) e di gestione delle risorse idriche (funzionamento contemporaneo di più zone).</p> <p><u>Utilizzabile anche come satellite IQ.</u></p> <ul style="list-style-type: none"> - Tempi d'irrigazione: <u>fino a 96 ore per zona</u> - Cicli d'irrigazione: <u>fino a 10 per ogni programma</u> - Fino a 40 programmi indipendenti (anche sovrapponibili) - Water Budget - Comando pompa - Rain Delay - Possibilità di <u>monitoraggio in tempo reale della portata</u> con reazioni impostabili dall'utente e apprendimento automatico del flusso in base all'utilizzo in tempo reale (mod. PRO) - Possibilità di funzionamento contemporaneo di più zone (max 5) - Ritardo tra le zone e del comando pompa programmabile - Sensore meteo programmabile per ogni zona - Grande display LCD retroilluminato - Pannello anteriore rimovibile e programmabile a batteria - Memoria permanente (per il salvataggio del programma impostato) - Pila al litio (per il mantenimento di ora e data) - Dimensioni: larghezza 36,4 cm - altezza 32,2 cm - profondità 14,0 cm 				
					
10112	*Programmatore I-ESP-LXME2 EU - 12 zone (nuova versione del modello ESP-LXME)		1	B/2	€ 990,00
10113	*Programmatore I-ESP-LXME2 PRO - 12 zone (con monitoraggio portata e funzionalità aggiuntive)		1	B/2	€ 1.280,00
10122	*Modulo di espansione ESP-LX-M-SM12 - 12 zone		1	B/2	€ 340,00
10121	*Frontalino LXME2-FP per upgrade da LXME a LXME2		1	B/2	€ 580,00
10123	*Modulo PSM-LXME2 per upgrade da LXME2 a LXME2 PRO		1	B/2	€ 370,00