













IRRIGAZIONE AUTOMATICA

COMANDO DA REMOTO (220V/24V)

Art.	Descrizione	Bar Code	Conf.	%	Prezzo
PROGRAMMATORI  					
Serie BL-IS					
	<u>Programmatore elettronico comandabile a distanza utilizzando la connessione Bluetooth del proprio smartphone o tablet.</u> Permette la gestione dell'impianto dal proprio smartphone tramite la App MySOLEM di semplicissimo utilizzo. La facilità di programmazione e la comodità del comando a distanza ne suggeriscono l'impiego anche in sostituzione di centraline esistenti di difficile programmazione o alloggiare in posizioni scomode.				
	- Tempi d'irrigazione: <u>fino a 12 ore per zona</u> - Cicli d'irrigazione: <u>fino a 8 al giorno per ogni programma</u> - 3 programmi - Water budget - Comando pompa - Rain Delay - Tecnologia Bluetooth a basso consumo (raggio di azione: circa 10 m) - Connessione per sensore pioggia - Accesso protetto da password e funzione antifurto - <u>Da utilizzare all'interno o in alloggiamento protetto da pioggia e umidità</u> - Dim.: 2-4-6 zone - larghezza 11 cm - altezza 14,5 cm - profondità 3,6 cm 9 zone - larghezza 16 cm - altezza 14,5 cm - profondità 3,6 cm				
	18992 *Programmatore BL-IS- 2 24V - 2 zone - trasf. esterno		1 / 6	S/2	€ 110,00
	18994 Programmatore BL-IS- 4 24V - 4 zone - trasf. esterno		1 / 6	S/2	€ 115,00
	18996 Programmatore BL-IS- 6 24V - 6 zone - trasf. esterno		1 / 6	S/2	€ 125,00
	18999 Programmatore BL-IS- 9 24V - 9 zone - trasf. esterno		1 / 6	S/2	€ 155,00
PROGRAMMATORI   					
Serie SMART-IS					
	<u>Programmatore elettronico per la gestione degli impianti da remoto comandabile dal proprio smartphone sia tramite Bluetooth che Wi-Fi.</u> Permette la gestione dell'impianto sia localmente (tramite Bluetooth) che da remoto (collegandosi alla rete Wi-Fi) tramite la App MySOLEM di semplicissimo utilizzo. Attivando la funzione Water Budget Automatico i tempi d'irrigazione impostati vengono automaticamente modificati (in diminuzione o in aumento) in funzione delle previsioni meteo locali. Collegando al programmatore un contatore di flusso dotato di lancia impulsi si possono rilevare i dati relativi ai consumi d'acqua e impostare eventuali valori di soglia (minima e massima) relativi alle portate desiderate ricevendo segnalazioni di allarme per eventuali portate fuori soglia (eccessive o inferiori a quanto impostato).				
	- Tempi d'irrigazione: <u>fino a 12 ore per zona</u> - Cicli d'irrigazione: <u>fino a 8 al giorno per ogni programma</u> - 3 programmi - Water budget - Comando pompa - Rain Delay - <u>Water Budget Automatico (in funzione delle previsioni meteo)</u> - <u>Monitoraggio delle portate con segnalazione delle portate fuori soglia</u> - Connessione per sensore pioggia o contatore di flusso - Accesso protetto da password e funzione antifurto - <u>Da utilizzare all'interno o in alloggiamento protetto da pioggia e umidità</u> - Dim.: 2-4-6 zone - larghezza 11 cm - altezza 14,5 cm - profondità 3,6 cm 9-12 zone - larghezza 16 cm - altezza 14,5 cm - profondità 3,6 cm				
	16902 Programmatore SMART-IS- 2 24V - 2 zone - trasf. est.		1 / 6	S/2	€ 155,00
	16904 Programmatore SMART-IS- 4 24V - 4 zone - trasf. est.		1 / 6	S/2	€ 175,00
	16906 Programmatore SMART-IS- 6 24V - 6 zone - trasf. est.		1 / 6	S/2	€ 185,00
	16909 Programmatore SMART-IS- 9 24V - 9 zone - trasf. est.		1 / 6	S/2	€ 245,00
	16912 Programmatore SMART-IS-12 24V - 12 zone - trasf. est.		1 / 6	S/2	€ 265,00