














IRRIGAZIONE AUTOMATICA

COMANDO DA REMOTO (BATTERIA)

Art.	Descrizione	Bar Code	Conf.	%	Prezzo
SISTEMA DI COMANDO SOLEM <small>IRRIGATION</small>					
  	<p><u>Sistema di comando programmabile dal proprio smartphone o tablet sia tramite connessione Bluetooth che con collegamento alla rete Wi-Fi.</u> Permette la gestione dell'impianto localmente (comandando i vari moduli o programmatori tramite Bluetooth) o da remoto (utilizzando i trasmettitori WiFi/LoRa collegati a una rete Wi-Fi).</p> <p>Per realizzare un comando da remoto occorre collegare un trasmettitore WiFi/Radio LoRa LR-MB ad una presa di corrente situata all'interno del campo Wi-Fi dell'utente o, in assenza di segnale WiFi, utilizzare un trasmettitore WiFi/Radio LR-BST o LR-BST-REACT (con SIM dati).</p> <p>Il trasmettitore, tramite il segnale radio LoRa, comanderà moduli o programmatori installati nell'area da irrigare <u>fino a distanze di circa 800 m (in campo aperto)</u> permettendo una facile gestione da remoto di aree molto estese come parchi, aree pubbliche e grandi giardini.</p> <p>La rete di comunicazione LoRa creata dal trasmettitore può includere:</p> <ul style="list-style-type: none"> - moduli programmabili a batteria (LR-IP e LR-IP-FL) - programmatori a 220V/24V (LR-IS-FL) - moduli per sensori (LR-MS) - moduli per comando pompa e controllo pressione (LR-PM e LR-PR) <p>Il sistema così realizzato permette di gestire l'impianto d'irrigazione in tempo reale e con estrema facilità operando dal proprio smartphone o tramite la piattaforma MySOLEM.</p>				
Trasmettitori					
	<ul style="list-style-type: none"> - Da collegare alla rete WiFi dell'utente (montaggio all'interno) - Raggio di azione del segnale radio: circa 800 m (in campo aperto) - Alimentazione 220/24V (trasformatore esterno) - Dimensioni: larghezza 8 cm - altezza 8,2 cm - profondità 1,3 cm 				
17910	Trasmettitore Wi-Fi/Radio LR-MB-10 - Wi-Fi - Comanda fino a 10 moduli LoRa		1	S/2	€ 205,00
17930	Trasmettitore Wi-Fi/Radio LR-MB-30 - Wi-Fi - Comanda fino a 30 moduli LoRa		1	S/2	€ 280,00
17410	*Cavo di prolunga per antenna LR-EXT - 10 m		1	S/2	€ 315,00
Trasmettitori					
	<ul style="list-style-type: none"> - Già dotati di SIM dati (da attivare con abbonamento a pagamento) - Raggio di azione del segnale radio: circa 800 m (in campo aperto) - Alimentazione 220/24V o con pannello solare - Installabili all'aperto: possibilità di montaggio a parete o su palo (staffe e collari già inclusi) - Dimensioni: diametro 11,5 cm - altezza 30,7 cm 				
17825	*Trasmettitore Wi-Fi/Radio LR-BST-25 - 3G - SIM dati preinstallata - Comanda fino a 25 moduli LoRa - Batteria di soccorso		1	S/2	€ 900,00
17725	*Trasmettitore Wi-Fi/Radio LR-BST-REACT - 4G - Immediato feedback dati tramite l'App MySOLEM - Non necessita di configurazione sul campo - SIM dati preinstallata - Comanda fino a 25 moduli LoRa - Batteria di soccorso		1	S/2	€ 1.650,00
17453	*Kit pannello solare SOL-PACK per LR-BST - 20W - Dimensioni: 51 cm x 31 cm x 3,5 cm - Lunghezza cavo 90 cm		1	S/2	€ 260,00

IRRIGAZIONE AUTOMATICA

COMANDO DA REMOTO (BATTERIA)

Art.	Descrizione	Bar Code	Conf.	%	Prezzo
PROGRAMMATORI / A BATTERIA e 220/24V 					
Moduli programmabili a batteria 					
	<p>Moduli programmabili localmente tramite la connessione Bluetooth del proprio smartphone o da remoto collegati ad un trasmettitore LoRa.</p> <ul style="list-style-type: none"> - Tempi d'irrigazione: <u>fino a 12 ore per zona</u> - Cicli d'irrigazione: <u>fino a 8 al giorno per ogni programma</u> - Adatti per l'utilizzo all'esterno o in pozzetti (certificati IP 68) - 100% stagno e completamente sommergibile - Fino a 12 programmi - Water budget - Comando pompa - Rain Delay - Connessione per sensore pioggia - Accesso protetto da password e funzione antifurto - Memoria permanente - Indicatore di carica delle pile - Pile: 1 x 9V - Dimensioni: larghezza 14 cm - altezza 9 cm - profondità 5,5 cm 				
	17901 Modulo programmabile LR-IP-1 9V - 1 zona		1 / 6	S/2	€ 180,00
	17902 Modulo programmabile LR-IP-2 9V - 2 zone		1 / 6	S/2	€ 215,00
	17904 Modulo programmabile LR-IP-4 9V - 4 zone		1 / 6	S/2	€ 235,00
	17906 Modulo programmabile LR-IP-6 9V - 6 zone		1 / 6	S/2	€ 245,00
	<p>Stesse caratteristiche della serie LR-IP ma già predisposti per il collegamento di un sensore pioggia o di un contatore volumetrico.</p>				
	18901 Modulo programmabile LR-IP-FL-1 9V - 1 zona		1 / 6	S/2	€ 230,00
	18902 Modulo programmabile LR-IP-FL-2 9V - 2 zone		1 / 6	S/2	€ 265,00
	18904 Modulo programmabile LR-IP-FL-4 9V - 4 zone		1 / 6	S/2	€ 285,00
	18906 Modulo programmabile LR-IP-FL-6 9V - 6 zone		1 / 6	S/2	€ 295,00
Programmatori a 220V/24V 					
	<p>Possibilità di programmazione in loco tramite la connessione Bluetooth del proprio smartphone o da remoto collegati ad un trasmettitore LoRa. Da utilizzare anche in sostituzione di centraline esistenti per un facile comando da remoto.</p> <ul style="list-style-type: none"> - Tempi d'irrigazione: <u>fino a 12 ore per zona</u> - Cicli d'irrigazione: <u>fino a 8 al giorno per ogni programma</u> - Fino a 12 programmi - Water budget - Comando pompa - Rain Delay - Connessione per sensore pioggia o contatore volumetrico - Accesso protetto da password e funzione antifurto 				
	15904 Programmatore LR-IS-FL-4 - 4 zone - trasf. esterno		1 / 6	S/2	€ 215,00
	15906 Programmatore LR-IS-FL-6 - 6 zone - trasf. esterno		1 / 6	S/2	€ 225,00
	15909 Programmatore LR-IS-FL-9 - 9 zone - trasf. esterno		1 / 6	S/2	€ 285,00
	15912 Programmatore LR-IS-FL-12 - 12 zone - trasf. esterno		1 / 6	S/2	€ 305,00
Moduli per sensori 					
	<p>Moduli per il collegamento di sensori (pioggia, temperatura, umidità o anemometri) o di contatori volumetrici.</p>				
	17941 Modulo per sensori LR-MS-1 - 1 ingresso		1	S/2	€ 180,00
	17944 Modulo per sensori LR-MS-4 - 4 ingressi		1	S/2	€ 240,00
Accessori 					
	17649 Modulo LR-PM per comando pompa o MV (da abbinare al relè per comando pompa RELAY)		1	S/2	€ 350,00
	42249 Relè comando pompa RELAY		1	S/2	€ 135,00
	17699 Modulo LR-PR-KIT per controllo pressione - Segnalazione delle pressioni fuori soglia		1	S/2	€ 390,00